




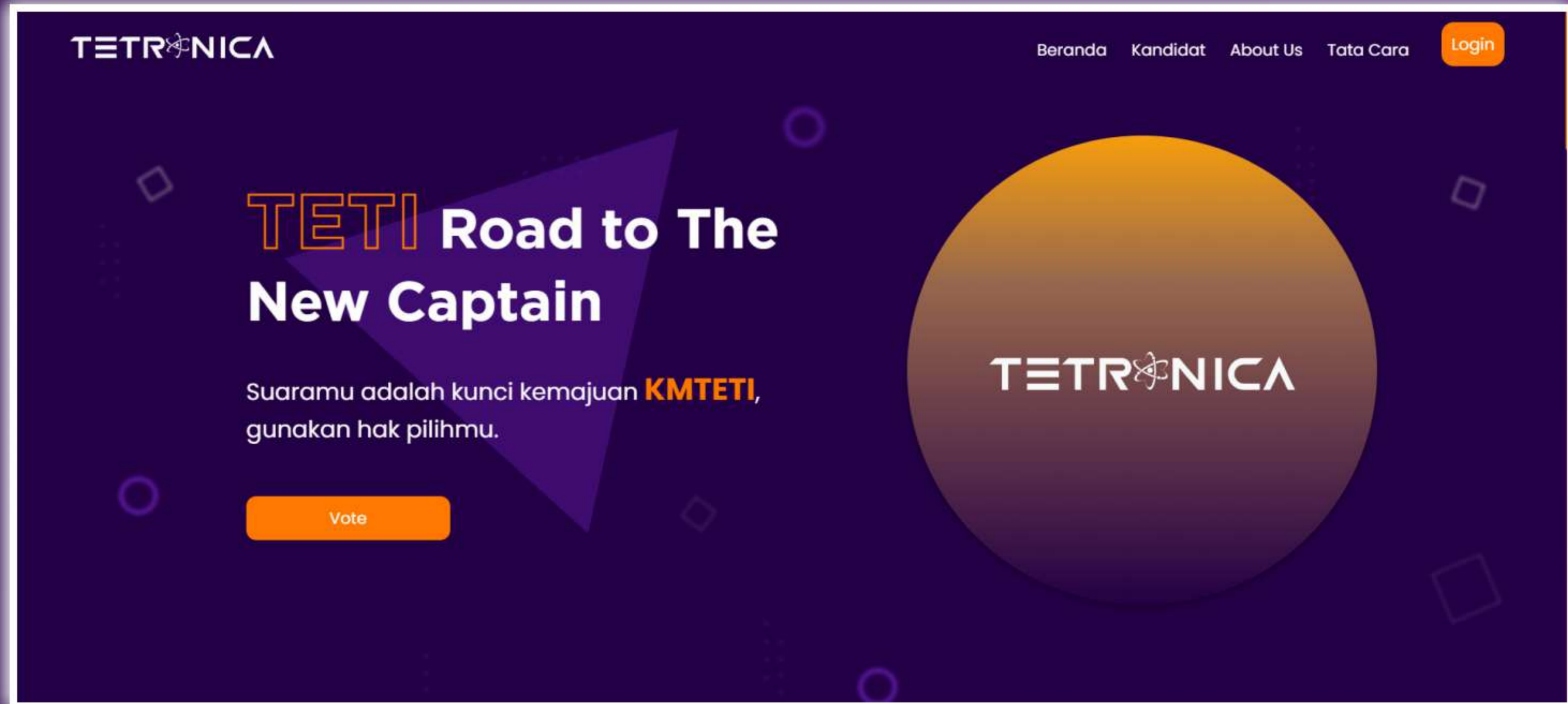
# Tata Cara Pemilu KMTETI 2023



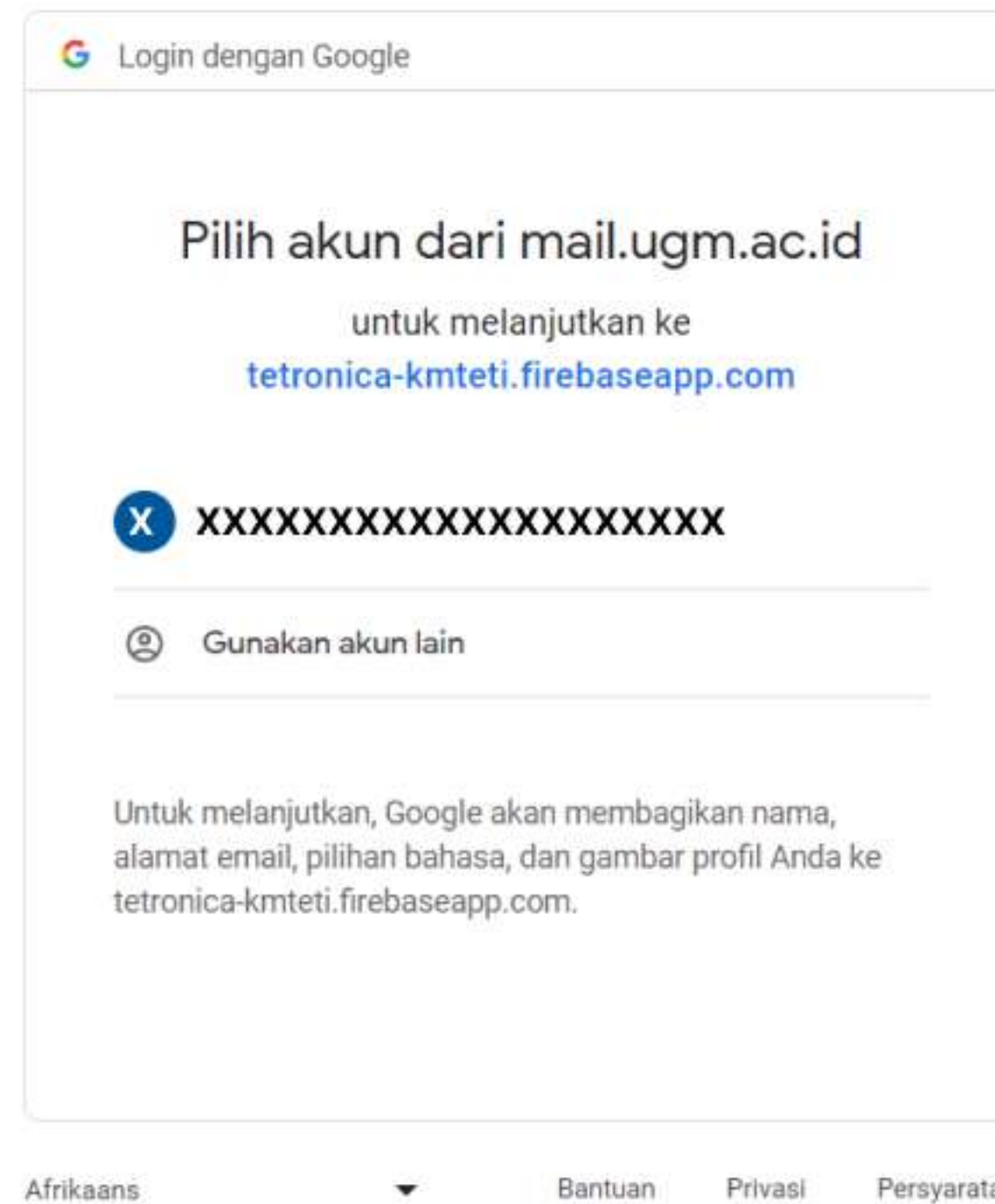
# 1. Masuk website <https://tetronica-kmteti.vercel.app>



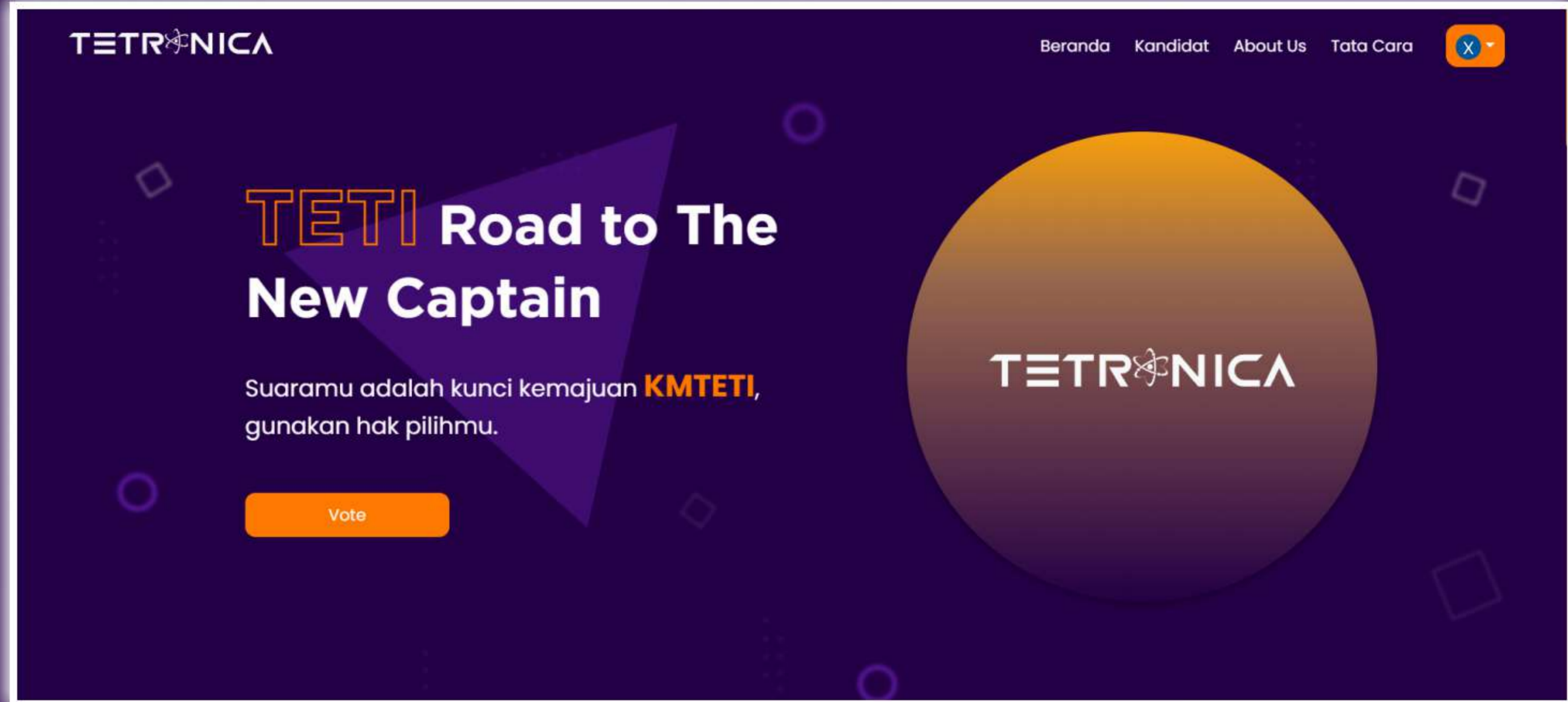
## 2. Klik tombol **Login** pada pojok kanan atas halaman



### 3. Login menggunakan Email UGM



## 4. Klik tombol Vote



The screenshot displays the TETRANICA website interface. At the top left is the TETRANICA logo. The top right navigation menu includes links for Beranda, Kandidat, About Us, and Tata Cara, along with a user profile icon. The main content area features a large heading: "TETI Road to The New Captain". Below this, a sub-headline reads: "Suaramu adalah kunci kemajuan **KMTETI**, gunakan hak pilihmu." A prominent orange "Vote" button is positioned below the text. To the right, a large circular graphic contains the TETRANICA logo. The background is dark blue with faint geometric shapes.

## 5. Klik calon ketua pilihanmu

### VOTING CALON KETUA

Silahkan Pilih Calon Pilihan Anda




Sebanyak 0 dari 854 (0.00%) peserta telah menyalurkan suaranya. Ayo salurkan suaramu!


## 6. **Pastikan** pilihan anda sudah benar lalu klik tombol **Saya setuju**

### VOTING CALON KETUA

Silahkan Pilih Calon Pilihan Anda



01  
Hansen Justin Handoko



02  
Idyanara Andhita Hermawan

**Pernyataan**

Dengan ini saya menyatakan bahwa saya memilih kandidat xxx dengan sadar dan atas tanggung jawab pribadi

**Saya setuju** **Cancel**

Sebanyak 0 dari 854 (0.00%) peserta telah menyalurkan suaranya. Ayo salurkan suaramu!

## 7. Anda telah **berhasil memilih**, kembali keberanda

